

5. احتفظ بأكبل التوصيل بمصدر التيار الكهربائي بعيداً عن الأسطح الساخنة.
6. لتفلق فتحات دخول الهواء إلى الجهاز، أو تضع الجهاز على سطح رخو مثل السريرو أو الأريكة؛ حيث من الممكن أن تتسبب مثل هذه الأسطح في غلق فتحات التهوية. حافظ على فتحات التهوية خالية من الوبر أو الشعر، الخ.
7. لاستخدام الجهاز أبدأ أثناء النوم.
8. لأستقظ أو تُدخّل أي جسم في أي فتحة من الفتحات أو خرطوم.
9. لاستخدام الجهاز في الأماكن المكشوفة، أو في الأماكن التي يستخدم فيها الأبروسول، أو في الأماكن التي يتم فيها التعامل مع الأكسجين.
10. لتوجه الهواء الساخن تجاه العين، أو تجاه المناطق الأخرى الحساسة للحرارة.
11. الملحقات (الإكسسوارات) قد تكون ساخنة أثناء الاستخدام. ارتكها حتى تبرد قبل التعامل معها.
12. لاستخدام الجهاز بالقرب من أحواض الاستحمام، أو الأحواض، أو فوق الأوعية التي تحتوي على ماء.
13. هذا الجهاز ليس مخصصاً للاستخدام من قِبَل أشخاص من ذوي القدرات الجسمانية أو الحسية أو العقلية المحدودة، بما في ذلك الأطفال، أو الأشخاص قليلي الخبرة والمعرفة، ذلك ما لم يتم توفير الإشراف أو التعليمات المتعلقة باستخدام هذه الأجهزة وذلك بواسطة فرد مسئول عن سلامة هؤلاء الأشخاص.
14. يجب ملاحظة الأطفال، وذلك لضمان عدم محاولتهم العبث بالجهاز.
15. يجب استبدال كابل التوصيل بمصدر التيار الكهربائي في حالة تلفه، على أن يتم الاستبدال عن طريق جهة التصنيع، أو عن طريق وكيل الصيانة التابع لها، أو عن طريق شخص مؤهل بطريقة مماثلة، وذلك لتجنب التعرض للخطر.
16. في حالة استخدام محفف الشعر في الحمام؛ يجب فصل القابس (الفيشة) بعد كل استخدام، حيث أن وجود الجهاز بالقرب من المياه قد يشكل خطراً، حتى وإن كان محفف الشعر في وضع عدم التشغيل.
17. يوصي تركيب جهاز للتيار المتخلف (RCD)، في الدائرة الكهربائية التي تزود الحمام بالتيار الكهربائي، وبحيث لإنتاج وّز تيار التشغيل المقنن الخاص بالجهاز 30 ملي أمبير؛ وذلك لتوفير حماية إضافية. يمكنك طلب النصيحة من الشخص الفاعل بالتركيب.

المواصفات:

FA-5666-3/FA-5653-4: 220-240 فولت • 50 هرتز • 1200-1400 وات

FA-5662-2: 240-220 فولت • 50 هرتز • 1000-1200 وات

FA-5666-5: 240-220 فولت • 50/60 هرتز • 1200 وات

التخلص من الجهاز بطريقة صديقة للبيئة

يمكنك المساعدة في حماية البيئة! رجا تذكر احترام القوانين المحلية: سلم الأجهزة الكهربائية التي لاتتمثل إلى مركز مناسب للتخلص من المخلفات.

TZS FIRST
AUSTRIA®

FA-5662-2
FA-5666-3
FA-5666-5
FA-5653-4

HAIR DRYER
INSTRUCTION MANUAL

HAARTROCKNER
BEDIENUNGSANLEITUNG

SECHE-CHEVEUX
MODE D'EMPLOI

SUSZARKA
INSTRUKCJA OBSŁUGI

FEN ZA KOSU
UPUTSTVO ZA UPOTREBU

MATU ŽAVĒTĀJS
LIETOŠANAS PAMĀCĪBA

PLAUKŲ DŽIOVINTUVAS
NAUDOJIMO
INSTRUKCIJA

USCATOR DE PAR
MANUAL DE UTILIZARE

СЕШОАР
УПЪТВАНЕ ЗА
ИЗПОЛЗВАНЕ

ФЕН ДЛЯ СУШКИ ВОЛОС
ИНСТРУКЦИЯ ПО
ЭКСПЛУАТАЦИИ

СУШУАР
ІНСТРУКЦІЯ З
ЕКСПЛУАТАЦІЇ

SECADOR DE PELO
MANUAL DE
INSTRUCCIONES

ΣΕΣΟΥΑΡ ΜΑΛΛΙΩΝ
ΟΔΗΓΙΕΣ ΧΡΗΣΕΩΣ

ФЕН
ҚОЛДАНУ ЖӨНІНДЕ
НҰСҚАУЛАР

دليل تعليمات
مجفف الشعر



ENGLISH	PAGE 2	БЪЛГАРСКИ	СТР. 18
DEUTSCH	SEITE 4	РУССКИЙ	СТР. 21
FRANÇAIS	PAGE 6	УКРАЇНСЬКА	СТОР. 24
POLSKI	STRONA 8	ESPAÑOL	PÁGINA 27
SCG/CRO/B.I.H.	STRANA 10	ΕΛΛΗΝΙΚΑ	ΣΕΛΙΔΑ 30
LATVIAN	LPP. 12	ҚАЗАҚ	БЕТ 33
LIETUVIŪ K.	P. 14	العربية	الصفحة 35
ROMANESTE	PAGINA 16		

Danke für den Kauf eines ORIGINAL Produktes von



Nur ECHT mit diesem TGS

Thank you for buying an ORIGINAL Product of



Only GENUINE with this TGS

Ми вами благодарим за поупку ОРИГІНАЛЬНОГО изделия компании



Тільки ПОДЛІННИКИ с этим TGS

HAIR DRYER

This Hairdryer is very simple to use, but please read these instructions carefully before using.



Environment friendly disposal: You can help protect the environment! Please remember to respect the local regulations: hand in the non-working electrical equipments to an appropriate waste disposal center.

HOW TO USE YOUR HAIRDRYER

1. Always ensure the switch is set to OFF position before plugging the unit into the power outlet.
2. Use the high setting for drying hair, use low setting for styling.
3. Should the hair dryer stop for any reason, turn it off at once and let it cool down.
4. Adjust the desired blowing strength:

Position 0:	OFF
Position 1:	Half power, medium temperature for gentle drying and styling
Position 2:	Full power, high temperature for quick drying

WARNING: Compare the local voltage with the voltage declared on the device.

CLEANING AND CARE

IMPORTANT:

Always ensure that hair dryer is disconnected from the mains supply before cleaning.

Use a damp cloth for cleaning and wipe dry. This will help preserve the original finish of your hair dryer.

Abrasive cleaners should not be used.

WARNING:

Never immerse the hair dryer in water and always ensure that plug is kept dry.

Frequently clean out any hair or fluff that becomes stuck in the inlet filter. To clean the filter, vacuum or dry brush clean, never immerse the filter in water. Failure to keep filter clean may result in overheating.

IMPORTANT SAFEGUARDS

When using electrical appliances, especially when children are present, basic safety precautions should always be followed, including the following:

READ ALL INSTRUCTIONS BEFORE USING

DANGER – To reduce the risk of electrocution:

1. Always unplug this appliance immediately after using.
2. Do not use while bathing.
3. Do not place or store appliance where it can fall or be pulled into a tub or sink.
4. Do not place in or drop into water or other liquid.

5. Do not reach for an appliance that has fallen into water. Unplug immediately.

WARNING – To reduce the risk of burns, electrocution, fire of injury to persons:


1. An appliance should never be left unattended when plugged in.
2. Close supervision is necessary when this appliance is used by, on, or near children or invalids.
3. Use this appliance only for its intended household use as described in this manual. Do not use attachments not recommended by the manufacturer.
4. Never operate this appliance if it has a damaged cord or plug, if it is not working properly. If it has been dropped or damaged or dropped into water. Return the appliance to a Service Center for examination and repair.
5. Keep the cord away from heated surfaces.
6. Never block the air openings of the appliance or place it on a soft surface, such as a bed or couch, where the air openings may be blocked. Keep the air openings free of lint, hair etc..
7. Never use while sleeping.
8. Never drop or insert any object into any opening and hole.
9. Do not use outdoors or operate where aerosol (spray) products are being used or where oxygen is being administered.
10. Do not direct hot air toward eyes or other heat sensitive areas.
11. Attachments may be hot during use. Allow them to cool before handling.
12. Do not use near tubs, basins or other vessels containing water.
13. This appliance is not intended for use by persons (including children) with reduced physical, sensory or mental capabilities, or lack of experience and knowledge, unless they have been given supervision or instruction concerning use of the appliance by a person responsible for their safety.
14. Children should be supervised to ensure that they do not play with the appliance.
15. If the supply cord is damaged, it must be replaced by manufacturer, its service agent or similarly qualified persons in order to avoid a hazard.
16. When the hairdryer is used in a bathroom, unplug it after use since the proximity of water presents a hazard even when the hairdryer is switched off.
17. For additional protection, the installation of a residual current device (RCD) having a rated residual operating current not exceeding 30mA is advisable in the electrical circuit supplying the bathroom. Ask your installer for advise.

SPECIFICATIONS:

FA-5653-4/FA-5666-3: 220-240V • 50Hz • 1200-1400W
 FA-5662-2: 220-240V • 50Hz • 1000-1200W
 FA-5666-5: 220-240V • 50/60Hz • 1200W

BEDIENUNGSANLEITUNG

Dieser Haartrockner ist sehr einfach in der Bedienung, aber lesen Sie bitte vor Gebrauch sorgfältig diese Anleitung.

 **Entsorgung:** Helfen Sie mit beim Umweltschutz! Entsorgen Sie Elektroaltgeräte nicht mit dem Hausmüll. Geben Sie dieses Gerät an einer Sammelstelle für Elektroaltgeräte ab.

1. Beachten Sie immer, daß der Schalter auf dem Gerät ausgeschaltet ist, bevor Sie das Gerät an das Stromnetz anschließen.
2. Benutzen Sie die hohe Stufe zum Trocknen der Haare, die niedere zum Stylen
3. Nach dem Ausschalten des Haartrockners warten Sie mit dem Wiedereinschalten bis das Gerät abgekühlt ist.
4. Wählen Sie die gewünschte Fönstärke:

Position 0:	Aus
Position 1:	Halbe Stärke, mittlere Temperatur für sanftes Trocknen und Styling
Position 2:	Volle Stärke, hohe Temperatur für schnelles Trocknen

WARNUNG: Vergewissern Sie sich zunächst, dass die lokale Spannung mit der auf dem Leistungsschild angegebenen Spannung übereinstimmt.

REINIGUNG

Vor Reinigung des Geräts ziehen Sie den Netzstecker aus der Steckdose. Benützen Sie ein feuchtes Tuch zum Reinigen, anschließend das Gerät trockenwischen. Bitte keine scharfen Reinigungsmittel verwenden.

WARNUNG:

Den Haartrockner niemals in Wasser legen und immer darauf achten, daß das Stromkabel trocken ist.

Reinigen Sie öfter die Gebläseabdeckung von Haaren oder Furseln – aber bitte nicht in Wasser eintauchen. Eine verunreinigte oder verstopfte Abdeckung hat oft eine Überhitzung zufolge.

WICHTIGE SICHERHEITSHINWEISE

Wenn Sie elektrische Geräte benützen, vor allem wenn Kinder in der Nähe sind, beachten Sie bitte unbedingt folgende Sicherheitsbestimmungen:

VOR GEBRAUCH UNBEDINGT DIE GEBRAUCHSANWEISUNG LESEN!

1. Nach Gebrauch immer den Netzstecker ziehen.
2. Haartrockner nicht in der Badewanne benutzen.
3. Das Gerät darf nicht in Wasser oder andere Flüssigkeiten fallen.
4. Berühren Sie kein Gerät, das ins Wasser gefallen ist – ziehen Sie sofort den Netzstecker!

UM ELEKTROUNFÄLLE UND VERBENNUNGEN ZU VERMEIDEN:


1. Das Gerät niemals unbeaufsichtigt lassen, wenn es in Betrieb ist.
2. Wenn Kinder in der Nähe sind, ist besondere Vorsicht notwendig.
3. Dieses Gerät nur für den vorgesehenen Gebrauch verwenden, benutzen Sie keine fremden Zubehöerteile.
4. Verwenden Sie das Gerät niemals, wenn das Kabel oder der Stecker beschädigt sind, es nicht richtig funktioniert oder ins Wasser gefallen ist. Lassen Sie das Gerät fachgerecht reparieren.
5. Das Kabel nicht in die Nähe von heißen Oberflächen bringen.
6. Halten Sie die Luftöffnungen immer frei, niemals auf weiche Oberflächen (Bett) legen. Halten Sie die Luftöffnungen frei von Haaren und Staub.
7. Niemals fremde Gegenstände in eine der Öffnungen stecken.
8. Nicht im Freien verwenden und keine Sprühprodukte gleichzeitig verwenden.
9. Heiße Luft nicht direkt in die Augen blasen.
10. Zubehöerteile können während des Gebrauchs erhitzen. Vor Berührung abkühlen lassen.
11. Nicht in der Nähe von Waschbecken, Badewannen und anderen Behältern, die Wasser enthalten, benützen.
12. Dieses Gerät ist nicht für die Benutzung durch Personen (einschließlich Kinder) mit verminderten physischen, sensorischen und geistigen Fähigkeiten oder unzureichender Erfahrung und Kenntnis geeignet, es sei denn, es wurden Anleitungen betreffs der Benutzung des Geräts durch eine verantwortliche Aufsichtsperson erteilt.
13. Kinder müssen beaufsichtigt werden, damit sie nicht mit dem Gerät spielen.
14. Ist das Netzkabel beschädigt, so muss es vom Hersteller oder einem autorisierten Kundendienst ausgetauscht werden, um Gefahren zu vermeiden.
15. Bei der Benutzung des Haartrockners im Badezimmer ziehen Sie nach Gebrauch bitte sofort den Netzstecker, da die Nähe zu Wasser selbst bei ausgeschaltetem Haartrockner eine Gefahrenquelle darstellt.
16. Einen zusätzlichen Schutz bietet der Einbau einer Fehlerstrom-Schutzeinrichtung mit einem Nennauslösestrom von nicht mehr als 30mA in der Hausinstallation. Lassen Sie sich von Ihrem Elektroinstallateur beraten.

TECHNISCHE DATEN:

FA-5653-4/FA-5666-3: 220-240V • 50Hz • 1200-1400W
 FA-5662-2: 220-240V • 50Hz • 1000-1200W
 FA-5666-5: 220-240V • 50/60Hz • 1200W

SECHE-CHEVEUX

Ce sèche-cheveux est très simple à utiliser mais veuillez lire attentivement ce mode d'emploi avant de l'utiliser.

 **Mise au rebut dans le respect de l'environnement :** Vous pouvez contribuer à protéger l'environnement ! Il faut respecter les réglementations locales. La mise en rebut de votre appareil électrique usagé doit se faire dans un centre approprié de traitement des déchets.

1. Vérifiez toujours que le commutateur sur l'appareil est éteint avant de brancher l'appareil à une prise de courant.
2. Utilisez le niveau élevé pour sécher les cheveux, les niveaux les plus faibles pour leur donner du style.
3. Après l'arrêt du sèche-cheveux, attendez avant de le remettre en marche que l'appareil ait refroidi.
4. Choisissez la puissance souhaitée :

Position 0 :	Arrêt
Position 1 :	Puissance moyenne, température moyenne pour séchage doux et coiffage
Position 2 :	Pleine puissance, température élevée pour un séchage rapide

ATTENTION : Assurez-vous d'abord que la tension locale correspond à la tension indiquée sur la plaque signalétique.

NETTOYAGE

Avant de nettoyer l'appareil, retirez la fiche de la prise. Utilisez un chiffon humide pour nettoyer, essuyez ensuite l'appareil. N'utilisez aucun agent de nettoyage agressif.

AVERTISSEMENT :

Ne jamais mettre le sèche-cheveux dans l'eau et toujours veiller à ce que le cordon d'alimentation soit sec.

Retirez aussi souvent que possible de la grille de prise d'air les cheveux ou les peluches mais ne la plonger pas dans l'eau. Une grille sale ou bouchée a souvent pour conséquence une surchauffe de l'appareil.

INDICATIONS DE SECURITE IMPORTANTES

Lorsque vous utilisez des appareils électriques en présence d'enfants, respectez absolument les mesures de sécurité suivantes :

LIRE ABSOLUMENT LES INSTRUCTIONS AVANT UTILISATION!

1. Débrancher toujours la fiche après utilisation.
2. Ne pas utiliser le sèche-cheveux en prenant en bain.
3. L'appareil ne doit pas tomber dans l'eau ou un autre liquide.
4. Ne touchez pas un appareil tombé dans l'eau. Débranchez aussitôt la prise!

POUR EVITER DES ELECTROCUTIONS ET DES BRÛLURES :


1. Ne jamais laisser l'appareil sans surveillance lorsqu'il fonctionne.
2. Une attention particulière est demandée en présence d'enfant.
3. N'utilisez l'appareil que pour l'usage prévu, n'utilisez pas d'accessoires non appropriés.
4. N'utilisez jamais l'appareil si la prise ou le câble est endommagé(e), si l'appareil ne fonctionne pas correctement ou s'il est tombé dans l'eau. Faites réparer l'appareil par un spécialiste.
5. Ne pas mettre le câble à proximité de surfaces chaudes.
6. Ne jamais bloquer les ouvertures d'admission d'air, ne jamais poser l'appareil sur des surfaces molles (par exemple : un lit). Les ouvertures d'admission d'air doivent être exemptes de cheveux et de poussière.
7. Ne jamais mettre d'objets étrangers dans les ouvertures.
8. Ne pas utiliser à l'extérieur et en même temps qu'un spray.
9. Ne pas souffler d'air chaud directement dans les yeux.
10. Les accessoires peuvent devenir chauds lors du fonctionnement. Laissez-les refroidir avant de les toucher.
11. Ne pas utiliser à proximité de lavabos, baignoires et autres bacs contenant de l'eau.
12. Cet appareil n'est pas destiné aux personnes (enfants inclus) ayant des capacités physiques, sensorielles ou mentales réduites ou un manque d'expérience et de connaissance du produit, à moins qu'elles ne soient mises sous la garde d'une personne pouvant les surveiller.
13. Les enfants doivent être surveillés afin de s'assurer qu'ils ne jouent pas avec cet appareil.
14. Si le cordon d'alimentation est endommagé, pour éviter tout danger, il doit être remplacé par le fabricant, un technicien de la marque ou toute personne qualifiée.
15. Quand le sèche-cheveux est utilisé dans une salle de bain, débranchez-le. En effet, tout emplacement à proximité d'une zone humide présente un danger et ce, même si le sèche-cheveux est à l'arrêt.
16. Pour bénéficier d'une protection supplémentaire, il est conseillé d'installer sur le circuit électrique de la salle de bain un dispositif à courant résiduel (RCD) dont le taux de courant résiduel n'exède pas 30mA. Consultez votre électricien pour plus de détails.

DONNEES TECHNIQUES :

FA-5653-4/FA-5666-3 : 220-240V • 50Hz • 1200-1400W
 FA-5662-2 : 220-240V • 50Hz • 1000-1200W
 FA-5666-5: 220-240V • 50/60Hz • 1200W

SUSZARKA

Suszarka ta jest bardzo łatwa w obsłudze, jednak pomimo to proszę przeczytać niniejszą instrukcję.

 **Utylizacja przyjazna środowisku:** Możesz wspomóc ochronę środowiska! Proszę pamiętać o przestrzeganiu lokalnych przepisów: przekaż uszkodzony sprzęt elektryczny do odpowiedniego ośrodka utylizacji.

1. Przed podłączeniem urządzenia do źródła prądu, proszę zawsze zwrócić uwagę, aby przycisk wł./wyl. był wyłączony.
2. Do suszenia włosów używać wyższego stopnia, do układania – niższego.
3. Po wyłączeniu urządzenia odczekać, aż suszarka całkowicie ostygnie, a dopiero potem włączyć ją ponownie.
4. Wybrać żądany stopień suszenia:

Pozycja 0:	wył.
Pozycja 1:	połowa mocy, średnia temperatura dla delikatnego suszenia oraz stylingu
Pozycja 2:	pełna moc, wysoka temperatura do szybkiego suszenia

OSTRZEŻENIE: Nigdy nie wkładać suszarki do wody i uważać, aby kabel był zawsze suchy.

CZYSZCZENIE

Przed czyszczeniem urządzenia, zawsze wyjąć wtyczkę z gniazdka ściennego. Do czyszczenia używać wilgotnej ściereczki, na koniec wytrzeć suszarkę do sucha. Nie używać żadnych środków do czyszczenia mogących porysować powierzchnię urządzenia.

OSTRZEŻENIE:

Nigdy nie wkładać suszarki do wody i uważać, aby kabel był zawsze suchy.

Częściej czyścić wylot powietrza z włosów i nitek – ale nie zanurzać w wodzie. Poprzez brudny i zapchany wylot może dojść do przegrzania.

WAŻNE WSKAZÓWKI DOTYCZĄCE BEZPIECZEŃSTWA

Przy używaniu urządzeń elektrycznych, szczególnie, jeśli w pobliżu znajdują się dzieci, należy koniecznie przestrzegać poniższych wskazówek bezpieczeństwa:

PRZED UŻYCIEM KONIECZNIE PRZECZYTAĆ INSTRUKCJĘ OBSŁUGI!

1. Po użyciu wyjąć wtyczkę z gniazdka.
2. Nie używać suszarki w wannie.
3. Urządzenia nie wolno upuścić do wody lub do innej cieczy.
4. Nie dotykać urządzenia, jeśli wpadło do wody – natychmiast wyjąć wtyczkę!

ABY UNIKAĆ PORAŻENIA PRĄDEM LUB POŻARU:


1. Nie upuszczać urządzenia, jeśli jest w użyciu.
2. Jeśli w pobliżu znajdują się dzieci, zachować szczególną ostrożność.
3. Urządzenie używać tylko w przewidzianym do tego celu, nie używać nieznanymi częściami dodatkowych.
4. Nigdy nie używać urządzenia, jeśli kabel jest uszkodzony, nie funkcjonuje prawidłowo lub jeśli wpadł do wody. Urządzenie oddać do naprawy.
5. Nie zbliżać kabla do gorących powierzchni.
6. Nigdy nie zatykać otworów wylotu powietrza, nigdy nie kłaść na miękkie powierzchnie (łóżko). Utrzymywać je w czystości od włosów i kurzu.
7. Nie wkładać do otworów żadnych przedmiotów.
8. Nie używać na wolnym powietrzu i nie stosować jednocześnie produktów w sprayu.
9. Nie dmuchać gorącym powietrzem w oczy.
10. Części dodatkowe mogą się przegrzać podczas użycia. Przed ich zdjęciem pozostawić do ostygnięcia.
11. Nie używać w pobliżu umywalk, wanien i zbiorników z wodą.
12. Ten produkt nie jest przeznaczony dla osób (w tym dzieci), których zdolności fizyczne, czuciowe lub umysłowe są ograniczone lub które nie mają doświadczenia w obsłudze tego produktu, chyba, że znajdują się pod nadzorem osoby posiadającej takie zdolności.
13. Należy pilnować dzieci, aby nie bawiły się tym urządzeniem.
14. Jeśli kabel zasilania jest uszkodzony, musi zostać on wymieniony przez producenta, punkt serwisowy, lub inną, upoważnioną osobę w celu uniknięcia niebezpieczeństwa.
15. Jeśli suszarka do włosów jest używana w łazience, po użyciu należy odłączyć ją od prądu, gdyż pobliże wody stwarza zagrożenie, nawet jeśli suszarka jest wyłączona.
16. W celu dodatkowego zabezpieczenia, zaleca się instalację w obwodzie elektrycznym łazienki wyłącznika różnicowoprądowego (RCD), o znamionowym prądzie różnicowym nie przekraczającym 30mA. Po poradę zwrócić się do instalatora.

DANE TECHNICZNE:

FA-5653-4/FA-5666-3: 220-240V • 50Hz • 1200-1400W
 FA-5662-2: 220-240V • 50Hz • 1000-1200W
 FA-5666-5: 220-240V • 50/60Hz • 1200W

FEN ZA KOSU

Ovaj fen za kosu se vrlo jednostavno koristi, ali ipak pre upotrebe pažljivo pročitajte ovo uputstvo za upotrebu.

 **Ekološko odlaganje otpada:** Možete pomoći zaštitu okoline! Molimo ne zaboravite da poštuju lokalnu regulativu. Odnosite pokvarenu električnu opremu u odgovarajući centar za odlaganje otpada.

- Vodite uvek računa o tome da dugme na aparatu bude isključeno pre nego što priključite aparat na struju.
- Za sušenje kose koristite visok nivo, a za friziranje niske nivoe.
- Pošto isključite fen za kosu sačekajte sa ponovnim uključivanjem dok se aparat ne ohladi.
- Odaberite željenu snagu fena.

Pozicija 0:	Isključeno
Pozicija 1:	Srednja snaga, srednja temperatura za blago sušenje i friziranje.
Pozicija 2:	Puna snaga, visoka temperatura za brzo sušenje.

UPOZORENJE: Prvo se уверите, да локални напон одговара напону наведеном на плочи са подацима о снази.

ČIŠĆENJE

Pre čišćenja uređaja, izvucite utikač za struju iz utičnice. Za čišćenje koristite mokru krpu, pa zatim izbrišite aparat da bude сув. Molimo Vas da ne koristite jaka sredstva za čišćenje.

UPOZORENJE:

Nikada ne stavljajte fen za kosu u vodu i uvek pazite da kabl za struju bude сув.

Često čistite poklopac usisnika od kose ili pramenova – ali nemojte da ga potapate u vodu. Zaprljan ili zapušen poklopac često za posledicu ima pregrevanje.

VAŽNA SIGURNOSNA UPUTSTVA

Kada koristite eklektične uređaje, naročito kada su deca u blizini, obavezno poštuju sledeće sigurnosne odredbe:

PRE UPOTREBE PAŽLJIVO PROČITAJTE UPUTSTVO ZA UPOTREBU!

- Posle upotrebe uvek izvucite utikač za struju.
- Nemojte da koristite fen za kosu u kadi za kupanje.
- Aparat ne sme da upadne u vodu ili u druge tečnosti.
- Ne dodirujte uređaje koji su pali u vodu – odmah izvucite utikač za struju!

DA BI STE IZBEGLI NEZGODE SA STRUJOM ILI OPEKOTINE:

- Nikada ne ostavljajte uključen aparat bez nadzora.
- Kada se deca nalaze u blizini, traži se posebna pažnja.
- Ovaj aparat koristiti samo za predviđeni način upotrebe, nemojte da koristite delove pribora koji ne pripadaju aparatu.
- Nikada nemojte da koristite aparat ako su utikač ili kabl oštećeni, ako ne funkcioniše ispravno ili je pao u vodu. Aparat može da popravlja samo stručnjak.
- Ne postavljate kabl u blizini vrućih površina.
- Otvore za ventilaciju držite uvek otvorenima, nikada ne postavljajte na meke površine (npr. krevet). Otvori za ventilaciju neka budu slobodni od kose i prašine.
- Nikada ne gurajte strane predmete u neki od otvora.
- Ne koristite na otvorenom i nemojte da istovremeno koristite proizvode u spreju.
- Vruć vazduh ne duvajte direktno u oči.
- Delovi pribora mogu da se u toku upotrebe zagreju. Pre nego što ih dodirnete, pustite da se ohlade.
- Ne koristiti u blizini lavaboja, kada za kupanje i drugih sudova koji sadrže vodu.
- Ovaj uređaj nije namenjen za upotrebu od strane osoba (uključujući decu) sa smanjenim fizičkim, senzornim ili mentalnim sposobnostima ili manjkom iskustva i znanja, osim u slučaju kada ih prilikom upotrebe uređaja nadgledaju ili daju uputstva osobe odgovorne za njihovu bezbednost.
- Decu treba nadzirati kako se ne bi igrala sa uređajem.
- Ako je kabl za napajanje oštećen, mora ga zameniti proizvođač ili ovlašćeni serviser, ili sièno kvalifikovana osoba, kako bi se izbegle opasnosti.
- Kada fen za kosu koristite u kupatilu, isključite ga iz utičnice nakon upotrebe. Blizina vode predstavlja rizik čak i kada je fen isključen!
- Radi dodatne zaštite, preporučujemo montiranje Fidove sklopke (zaštitni uređaj diferencijalne struje) sa nazivnom zaostalom strujom koja ne prelazi 30mA u strujno kolo koje napaja kupatilo. Potražite savet od vašeg električara.

TEHNIČKI PODACI:

FA-5653-4/FA-5666-3: 220-240V • 50Hz • 1200-1400W

FA-5662-2: 220-240V • 50Hz • 1000-1200W

FA-5666-5: 220-240V • 50/60Hz • 1200W

MATU ŽĀVĒTĀJS

Šī ierīces lietošana ir vienkārša, tomēr pirms sākat to lietot, rūpīgi izlasiet lietošanas pamācību.

Videi draudzīga atbrīvošanās no ierīces



Jūs varat palīdzēt saudzēt vidi! Lūdzu, ievērojiet vietējo valsts likumdošanu, nogādājiet nedarbojošos elektrisko aprīkojumu piemērotā atkritumu savākšanas centrā.

1. Pirms pievienojiet ierīces strāvas vadu kontaktligzdai, pārliecinieties, vai slēdzis uz ierīces ir izslēgts.
2. Matu žāvēšanai izmantojiet augstāko ātruma pakāpi, bet ievēdošanai – zemāko pakāpi.
3. Pēc ierīces izslēgšanas nogaidiet, līdz tā ir atdzisusi, un tikai tad varat to atkal ieslēgt.
4. Izvēlieties vajadzīgo žāvēšanas jaudu:

Nulles pozīcija:	Izslēgts
Pozīcija 1:	Vidējs gaisa plūsmas stiprums, vidēja temperatūra vieglai matu žāvēšanai un veidošanai.
Pozīcija 2:	Ierīce darbojas ar pilnu jaudu un augstu gaisa plūsmas temperatūru, šī pozīcija piemērota ātrai matu žāvēšanai.

BRĪDINĀJUMS: Vispirms pārliecinieties, vai lokālā tīkla spriegums atbilst jaudas marķējumā norādītajam spriegumam.

TĪRĪŠANA

Pirms ierīces tīrīšanas atvienojiet tās strāvas vadu no kontaktligzdas. Tīrīšanai izmantojiet mitru lupatiņu, pēc tam nosusinot to. Neizmantojiet spēcīgas iedarbības tīrīšanas līdzekļus.

BRĪDINĀJUMS:

Uzmanieties, lai žāvētājs un tā strāvas vads nekādā gadījumā netiktu pakļauti ūdens iedarbībai.

Cik iespējams bieži attīriet ventilatora pārklāju no matiem un pūkām, tomēr nemērciet to ūdenī. Pārklāja neattīrīšana vai tā aizsprostojums bieži vien izraisa ierīces pārkaršanu.

SVARĪGI DROŠĪBAS NORĀDĪJUMI:

Izmantojot elektroierīces, īpaši, ja tuvumā atrodas bērni, noteikti ievērojiet sekojošos drošības norādījumus:

PIRMS LIETOŠANAS NOTEIKTI IZLASIET IERĪCES LIETOŠANAS PAMĀCĪBU!

1. Pēc lietošanas vienmēr atvienojiet vadu no kontaktligzdas.
2. Nelietojiet ierīci, atrodoties vannā.
3. Raugieties, lai ierīce neiekristu ūdenī vai citā šķidrumā.
4. Neaizskariet nevienu elektroierīci, kas iekritusi ūdenī – nekavējoties atvienojiet tās strāvas vadu no kontaktligzdas!

LAI IZVAIRĪTOS NO ELEKTROTRAUMĀM UN APDEGIJUMIEM:

1. Neatstājiet ierīci bez uzraudzības tās darbības laikā.
2. Ievērojiet īpašu piesardzību, ja, lietojot ierīci, tuvumā atrodas bērni.
3. Izmantojiet šo ierīci tikai tai paredzētajam nolūkam un neizmantojiet papildpiederumus, kas nav iekļauti ierīces komplektā.
4. Nekādā gadījumā neizmantojiet šo ierīci, ja tās strāvas vads vai kontaktdakša ir bojāti, ierīces darbībā ir vērojami traucējumi vai ierīce ir iekritusi ūdenī. Ierīces labošanu uzticiet kvalificētam speciālistam.
5. Nenovietojiet ierīces strāvas vadu karstu virsmu tuvumā.
6. Raugieties, lai ierīces gaisa cirkulācija netiktu traucēta, nekādā gadījumā novietojiet ierīci uz miksta materiāla virsmām (gultas). Pielūkojiet, lai gaisa cirkulācijas atvere nebūtu aizsprostota ar matiem un putekļiem.
7. Nekādā gadījumā nebāziet nevienā no atverēm ierīces komplektā neiekļautos priekšmetus vai svešķermeņus.
8. Nelietojiet ierīci brīvā dabā un, darbinot to, nelietojiet aerosolus.
9. Uzmanieties, lai karstā gaisa plūsma netiktu virzīta acu virzienā.
10. Ierīces lietošanas laikā izmantotie žāvētāja papildpiederumi var sakarst. Pirms atvienojiet tos no ierīces, ļaujiet tiem atdzist.
11. Nelietojiet ierīci izlietņu, vannu vai citu ūdenstvertņu tuvumā.
12. Šī ierīce nav paredzēta tādiem cilvēkiem (tai sk. bērniem), kam ir pazeminātas fiziskās, sensorās vai prāta spējas, kā arī pieredzes vai zināšanu trūkums, izņemot gadījumus, kad viņus pieskata vai par ierīces lietošanu instruē cilvēks, kas atbild par viņu drošību.
13. Bērnu jauzrauga, lai viņi nespēlētu ar ierīci.
14. Ja bojāts strāvas padeves vads, lai izvairītos no draudiem dzīvībai, to jānomaina ražotājam, ražotāja servisa pārstāvim vai kvalificētam darbiniekam.
15. Ja matu fēns tiek lietots vannas istabā, pēc lietošanas atslēdziet to no kontaktligzdas, jo ūdens tuvumā tas var radīt draudus dzīvībai pat tad, ja tas ir izslēgts.
16. Papildus drošībai ieteicams uzstādīt vannas istabas elektropadeves ķēdē elektroenerģijas noplūdes drošinātāju (RCD), kura noplūdes strāvas nomināls nav lielāks par 30mA. Konsultējieties ar savu elektromontieri.

TEHNISKIE DATI:

FA-5653-4/FA-5666-3: 220-240V • 50Hz • 1200-1400W

FA-5662-2: 220-240V • 50Hz • 1000-1200W

FA-5666-5: 220-240V • 50/60Hz • 1200W

PLAUKŲ DŽIOVINTUVAS

Šį plaukų džiovintuvą paprasta naudoti, bet prieš jį naudodami rūpestingai perskaitykite šią instrukciją.



Aplinkai saugus išmetimas: Jūs galite padėti saugoti aplinką! Nepamirškite laikytis vietos reikalavimų:

■ atitarnavusius elektros prietaisus atiduokite į atitinkamą atliekų utilizavimo centrą.

1. Prieš prijungdami prietaisą prie elektros tinklo visada įsitikinkite, ar prietaiso jungiklis išjungtas.
2. Aukštesnį laipsnį naudokite plaukų džiovinimui, o žemesnį – šukuosenos tvarkymui
3. Išjungę plaukų džiovintuvą palaukite, kol jis atvės, o tik tada vėl įjunkite.
4. Pasirinkite pageidaujimą pučiamo oro srovę:

0 padėtis:	išjungta
1 padėtis:	nestipri pučiamo oro srovė, vidutinė temperatūra džiovinimui ir šukuosenos modeliavimui
2 padėtis:	stipri pučiamo oro srovė, aukšta temperatūra greitam plaukų džiovinimui

ĮSPĖJIMAS: Pirmiausia įsitikinkite, ar vietos elektros tinklo įtampa atitinka etiketėje nurodytą įtampą.

VALYMAS

Prieš valydami prietaisą ištraukite jo kištuką iš kištukinio lizdo. Valykite jį drėgna šluoste, po to nusausinkite rankšluosčiu. Nenaudokite agresyvių valymo priemonių.

ĮSPĖJIMAS:

Jokiu būdu nedėkite prietaiso į vandenį ir saugokite elektros laidą nuo drėgmės.

Dažnai nuvalykite nuo ventiliatoriaus dangtelio plaukus ar pūkus – bet jokiu būdu nemerkite prietaiso į vandenį. Jei dangtelis užterštas ar užsikimšęs, jis dažnai perkaista.

SVARBŪS NURODYMAI DĖL SAUGOS:

Jei naudojate elektros prietaisus, ypač jei netoliese yra vaikai, būtinai laikykitės šių nurodymų dėl saugos:

PRIEŠ NAUDODAMI PRIETAISĄ BŪTINAI PERSKAITYKITE JO NAUDOJIMO INSTRUKCIJĄ!

1. Panaudoję prietaisą visada ištraukite jo kištuką iš kištukinio lizdo.
2. Nenaudokite plaukų džiovintuvo vonioje.
3. Neleiskite prietaisui nukristi į vandenį ar kitą skystį.
4. Nelieskite į vandenį nukritusio prietaiso ir nedelsdami ištraukite jo kištuką iš kištukinio lizdo!

TAIP IŠVENGSITE ELEKTROS SMŪGIO IR NUDEGIMŲ:


1. Jokiu būdu nepalikite įjungto prietaiso be priežiūros.
2. Ypač būkite atidūs naudodami prietaisą netoli vaikų.
3. Naudokite šį prietaisą tik pagal jo paskirtį ir nemontuokite jame kito gamintojo detalių.
4. Jokiu būdu nejunkite prietaiso, jei jo kabelis ar kištukas sugadinoti, prietaisas blogai veikia arba buvo įkrikęs į vandenį. Leiskite prietaisą remontuoti specialistams.
5. Nedėkite kabelio prie įkaitusių paviršių.
6. Jokiu būdu neuždenkite oro angų ir nedėkite prietaiso ant minkšto paviršiaus (lovos). Šalinkite iš oro angų plaukus ir dulkes.
7. Jokiu būdu neikiškite į angas kitų daiktų.
8. Nenaudokite plaukų džiovintuvo lauke ir tuo pačiu metu nepurkškite pulverizatorių.
9. Nenukreipkite karšto oro srovės tiesiai į akis.
10. Naudojant prietaisą jo detalės gali įkaisti. Prieš jas liesdami leiskite joms atvėsti.
11. Nenaudokite plaukų džiovintuvo prie baseino, vonios ir kitų indų su vandeniu.
12. Šį įrenginį draudžiama naudoti žmonėms (įskaitant vaikus), turintiems fizinę, jutiminę ar protinę negalią arba patirties ir žinių neturintiems asmenims, nebent juos prižiūri arba nurodo, kaip naudotis įrenginiu, už jų saugumą atsakingas asmuo.
13. Vaikai turi būti prižiūrimi, siekiant užtikrinti, kad jie nežaistų su prietaisu.
14. Jei maitinimo laidas apgadintas, jis turi būti keičiamas gamintojo, jo techninio aptarnavimo atstovo ar panašaus kvalifikuoto asmens, kad būtų išvengta pavojaus.
15. Jei plaukų džiovintuvą naudojamas vonios kambaryje, išjunkite džiovintuvą po naudojimosi jei jis yra netoli vandens net ir tada, kai nėra tikimybės, kad džiovintuvą įsijungs netyčia.
16. Papildomai saugai užtikrinti jei džiovintuvą jungiamas vonioje, rekomenduojame sumontuoti specialų maitinimo lizdą, kuris apsaugotas nuo vandens patekimo ir kurio darbinis srovės stiprumas neviršija 30mA. Išsamesnės informacijos teiraukitės pas montuotoją.

TECHNINIAI DUOMENYS:

FA-5653-4/FA-5666-3: 220-240V • 50Hz • 1200-1400W
 FA-5662-2: 220-240V • 50Hz • 1000-1200W
 FA-5666-5: 220-240V • 50/60Hz • 1200W

USCATOR DE PAR

Acest uscator de par este foarte usor de folosit, dar va rugam sa cititi aceste instructiuni cu atentie, inainte de utilizare.

 **Eliminare ecologică:** Puteți ajuta la protejarea mediului! Respectați reglementările locale: predați echipamentele electronice scoase din uz la un centru specializat de eliminare a deșeurilor.

CUM SA FOLOSITI USCATORUL DE PAR

1. Asigurați-vă întotdeauna ca butonul aparatului este setat pe OPRIT înainte de a-l conecta la priză.
2. Folosiți treapta înaltă de caldura pentru uscarea parului și cea joasă pentru coafare.
3. Dacă uscatorul se oprește singur din orice motiv, opriți-l și permiteți aparatului să se răcească.
4. Ajustați puterea de uscare dorită:

Pozitia 0:	OPRIT
Pozitia 1:	Jumatate din putere, temperatura medie pentru uscare usoara si coafare.
Pozitia 2:	Capacitate completa, temperatura inalta pentru uscarea rapida.

AVERTIZARE: Comparați voltajul local cu voltajul menționat pe aparat.

CURATARE SI INTRETINERE

IMPORTANT:

Asigurați-vă întotdeauna ca uscatorul este deconectat de la priză înainte de a începe operațiunea de curățare.

Folosiți o carpa umedă și ștergeți până la uscarea completă. Astfel, veți ajuta la menținerea aspectului plăcut al produsului dumneavoastră.

Nu folosiți produse de curățare abrazive.

ATENȚIE:

Nu introduceți niciodată uscatorul în apă și asigurați-vă ca stecherul este menținut uscat.

Indepartati frecvent parul sau impuritatile care se blocheaza in filtru. Pentru curatare folositi un aspirator, nu introduceti niciodata filtrul in apa. Necuratarea filtrului poate duce la supraincalzire.

PREVEDERI PENTRU SIGURANTA

La utilizarea aparatelor electrice, mai ales dacă acest lucru are loc în prezența copiilor, trebuie luate în vedere câteva prevederi de baza, printre care se numără și următoarele:

PERICOL – Pentru a reduce riscul electrocutării:

1. Întotdeauna scoateți aparatul din priză imediat după utilizare.
2. Nu folosiți în timpul îmbaierii.
3. Nu folosiți și nu depozitați aparatul unde este posibil să cada sau să fie tras în cada/chiveta.
4. Nu îl introduceți în apă sau alte lichide.
5. Nu încercați să scoateți un aparat cazut în apă. Scoateți imediat din priză.

AVERTIZARE – PENTRU A REDUCE RISCUL DE ARSURI, ELECTROCUTARE, INCENDII SAU RANIREA UTILIZATORULUI:

1. Un aparat nu trebuie niciodată lasat nesupravegheat atunci când se află conectat la priză.
2. Este necesară atenție suplimentară atunci când aparatul este utilizat de către sau în apropierea copiilor sau a persoanelor cu handicap.
3. Folosiți acest aparat numai pentru destinația sa așa cum reiese din acest manual. Nu folosiți accesorii care nu sunt recomandate de producător.
4. Nu folosiți aparatul dacă prezintă defecțiuni la nivelul cablului sau stecherului, sau dacă observați ca nu funcționează normal. Dacă a fost scapat pe jos sau în apă. Duceți aparatul la o unitate de service pentru examinare și reparare.
5. Tineți cablul electric la distanță de suprafețe incinse.
6. Nu blocați gaurile de ventilație și nu așezați aparatul pe o suprafață moale cum este patul sau canapeaua, deoarece pot bloca aceste fose. Curățați aceste spații de par sau alte impurități.
7. Nu folosiți în timpul somnului.
8. Nu introduceți obiecte în deschizăturii sau furtune.
9. Nu folosiți în exterior sau unde sunt folosite produse care contin aerosoli sau unde se administreaza oxigen.
10. Nu îndreptați jetul de aer cald spre ochi sau alte zone sensibile.
11. Accesoriile pot fi fierbinți în timpul utilizării. Lăsați-le să se răcească înainte de a le atinge.
12. Nu folosiți în apropierea unor recipiente cu apă (tevi, bazine, etc.)
13. Acest aparat nu este destinat persoanelor cu capacități fizice, senzoriale sau mentale reduse sau lipsite de experiență și de cunoașterea produsului (inclusiv copii), în afara cazului în care acestea sunt supravegheate de o persoană în măsură să o facă.
14. Copiii trebuie supravegheați pentru a nu se juca cu acest aparat.
15. În cazul în care cablul de alimentare a suferit deteriorări, este necesară înlocuirea sa de către fabricant, de către reprezentantul de asistență tehnică al fabricantului sau de către persoane de competență echivalentă pentru a se evita pericolele.
16. În cazul utilizării uscătorului de păr în baie, scoateți-l din priză după utilizare deoarece apa din apropiere prezintă un pericol și atunci când uscătorul este oprit.
17. Pentru protecție suplimentară, se recomandă instalarea unui întrerupător la curent rezidual (RCD), cu un curent rezidual nominal de funcționare ce nu depășește 30mA, în circuitul electric ce furnizează curent electric în baie. Cereți sfatul instalatorului.

PASTRATI ACESTE INSTRUCȚIUNI

SPECIFICAȚII: FA-5662-2: 220-240V • 50Hz • 1000-1200W
 FA-5653-4/FA-5666-3: 220-240V • 50Hz • 1200-1400W
 FA-5666-5: 220-240V • 50/60Hz • 1200W

СЕШОАР

ИНСТРУКЦИЯ ПО ЕКСПЛОАТАЦИЯ

Как да ползвате Вашия сешоар.



Съобразено с околната среда изхвърляне: Можете да помогнете да защитим околната среда! Помнете, че трябва да спазвате местните разпоредби: Предавайте неработещото електрическо оборудване в специално предназначени за целта центрове.

1. Преди да включите щепсела в контакта, проверете дали сешоара се намира в позиция OFF (изключен)
2. Силната струя въздух използвайте за да изсушите косата, а слабата за оформяне на прическа.
3. Ако по каквато и да е причина сешоарът престане да работи, незабавно го изключете и изчакайте да се охладя.
4. Изберете желаната от вас мощност.

Позиция 0:	изкл.
Позиция 1:	струята е на половин мощност, средна температура за приятно изсушаване на коса и оформяне на прическа.
Позиция 2:	струята е на пълна мощност, висока температура-за бързо изсушаване на коса.

ВНИМАНИЕ: Първо се убедете, че местното напрежение съвпада с напрежението, посочено на табелката за мощността.

ПОЧИСТВАНЕ И ПОДЪРЖАНЕ

ВАЖНО:

Преди почистване на сешоара е необходимо да се уверите, че той е изключен.

За почистване използвайте влажна кърпа и избършете за да е сухо. Това ще ви позволи да съхраните качеството на повърхността на сешоара в неговия първоначален вид. Не използвайте при почистване кърпи с груба повърхност.

ВНИМАНИЕ:

Никога не потапяйте сешоара във вода и следете винаги да бъде сух.

Редовно почиствайте филтъра на сешоара от останали коси и боклук. За да почистите филтъра, никога не го потапяйте във вода. Ако филтърът няма да бъде почистен, това може да доведе до пренагряване.

ВАЖНИ ПРЕДПАЗНИ МЕРКИ

При използване на електрическите уреди, особено в присъствие на деца е необходимо да се съблюдават основни мерки за безопасност, включително следващите:

Прочетете всички инструкции преди използването за да избегнете удара с ток:

1. Винаги изключайте уреда веднага след използването му.
2. Не използвайте уреда в мокри помещения.
3. Не оставяйте и не съхранявайте уреда там, откъдето той може да падне или да поладне в мивката.
4. Не слагайте уреда във вода или каквато и да е друга течност.
5. Не се опитвайте да вземете уреда, който е паднал във вода. Веднага го изключете.

Предупреждение За да избегнете изгаряния, удари с ток, пожар и други повреди:

1. Никога не оставяйте уреда без надзор, когато е включен.
2. Когато уредът се използва от деца, инвалиди или близо до тях е необходимо старателно наблюдение.
3. Използвайте уреда само по предназначение, както е написано в тази инструкция. Не използвайте приставки не препоръчани от производителя.
4. Никога не употребявайте уред с повреден захранващ кабел или щепсел. Ако уредът работи лошо, повреден е или е паднал във вода го отнесете в сервизен център за отстраняване на повреда.
5. Дръжте кабела далеч от горещи повърхности.
6. Никога не слагайте уреда на меки повърхности, такива каквито са кушетка или легло, където филтърът може да бъде блокиран. Почиствайте филтрите от боклук, коси и т.н.
7. Никога не изпускате уреда и не поставяйте предмети в отворствията.
8. Не използвайте уреда извън помещението, а също така и в места, където се използва аерозол (шпрей) или кислород.
9. Не насочвайте струя горещ въздух в очите и други чувствителни към горещината участъци.
10. Приставките може да се нагреят по време на работа със сешоара. Оставете ги да изстинат преди по-нататъшно използване.
11. Не използвайте уреда близо до вода и други течности
12. Този уред не е предназначен за употреба от лица (включително деца) с намалени физически, сетивни или умствени способности, или с липсващи знания и опит, освен ако не се наблюдават или не се инструктират относно употребата на уреда от лице, отговарящо за безопасността им.

13. Децата трябва да се наблюдават, за да се уверите, че не си играят с уреда.
14. Ако захранващият кабел се повреди, трябва да бъде заменен от производителя, сервизен техник или други квалифицирани лица, за да бъдат избегнати опасностите.
15. Ако сешоарът се използва в баня, изключвайте след употреба, тъй като близостта на водата представлява опасност, дори ако е изключен.
16. За допълнителна защита се препоръчва монтаж в захранващата банята електрическа верига на устройство за остатъчен ток (RCD), имащо номинален остатъчен работен ток не по-голям от 30mA. Попитайте за подробности монтажникът.

ТЕХНИЧЕСКИ ДАННИ:

FA-5653-4/FA-5666-3: 220-240V • 50Hz • 1200-1400W

FA-5662-2: 220-240V • 50Hz • 1000-1200W

FA-5666-5: 220-240V • 50Hz • 1200W

ФЕН ДЛЯ ВОЛОС

ПРЕДНАЗНАЧЕНИЕ

Для сушки волос.

Не для коммерческого и промышленного использования.

Этот фен очень прост в обращении, однако убедительная просьба внимательно прочитать эту инструкцию перед его использованием.



Экологическая утилизация: Вы можете помочь защитить окружающую среду! Помните о соблюдении местных правил: Отправьте неработающее электрооборудование в соответствующие центры утилизации.

1. Всегда следите за тем, чтобы выключатель на приборе был выключен в момент подключения к сети.
2. Включайте прибор на высокую ступень для сушки волос, на низкую - для укладки.
3. Когда фен выключен, не включайте его снова, пока он не остынет.
4. Вы можете выбрать желаемую мощность:
Позиция 0: выкл.
Позиция 1: обдув в половину силы, средняя температура для приятной сушки волос и укладки прически
Позиция 2: обдув в полную силу, высокая температура – для быстрой сушки волос

ВНИМАНИЕ: В начале убедитесь, что местное напряжение соответствует указанному напряжению на таблице мощности.

ОЧИЩЕНИЕ ПРИБОРА

Прежде чем начать очищение прибора вытащите штепсель из розетки. Протрите прибор сначала влажной, затем сухой тряпкой. Не используйте радикальные моющие средства.

ВНИМАНИЕ:

Никогда не кладите фен в воду, и всегда следите за тем, чтобы провод оставался сухим.

Время от времени удаляйте с вентиляционного покрытия волосы и ворсинки, но ни в коем случае не погружайте прибор в воду. Загрязнённое или засорённое вентиляционное покрытие ведёт к перегреву прибора.

ВАЖНАЯ ИНФОРМАЦИЯ ПО ТЕХНИКЕ БЕЗОПАСНОСТИ

Во время эксплуатации электроприборов, особенно в присутствии детей, обязательно соблюдайте следующие меры предосторожности:

ПЕРЕД НАЧАЛОМ ЭКСПЛУАТАЦИИ ВНИМАТЕЛЬНО ПРОЧИТАЙТЕ ИНСТРУКЦИЮ!

1. По окончании эксплуатации всегда вынимайте штепсель из розетки.
2. Не пользуйтесь феном в ванне.
3. Не роняйте прибор в воду или другие жидкости.
4. Никогда не прикасайтесь к находящемуся в воде прибору - сначала выньте штепсель из розетки!

ВО ИЗБЕЖАНИЕ НЕСЧАСТНЫХ СЛУЧАЕВ И ОЖОГОВ:

1. Не оставляйте включенный прибор без присмотра.
2. В присутствии детей будьте особенно осторожны.
3. Используйте этот прибор только в описанных в этой инструкции целях, не используйте части от других приборов.
4. Никогда не используйте прибор с повреждённым проводом, если он ненормально работает или упал в воду. Ремонт прибора должен осуществляться электриком.
5. Не кладите провод на горячие поверхности.
6. Не закрывайте воздушные отверстия, никогда не кладите прибор на мягкие поверхности (напр. кровать). Удалите с воздушных отверстий волосы и ворсинки.
7. Не вставляйте в воздушные отверстия посторонние предметы.
8. Не пользуйтесь прибором на улице, и не используйте одновременно с включенным феном распыляющие средства.
9. Не допускайте попадания горячего воздуха в глаза.
10. Во время эксплуатации отдельные части нагреваются, нельзя прикасаться к ним, пока они не остынут.
11. Не пользуйтесь прибором вблизи раковины, ванны или других ёмкостей с водой.
12. Данный прибор не рекомендуется использовать людям (включая и детей) с ограниченными физическими, сенсорными или умственными возможностями, а также обладающих недостаточным опытом или знанием продукта. Данной категории лиц рекомендуется использовать прибор только под присмотром.
13. Дети должны находиться под присмотром взрослых, чтобы удостовериться, что они не играют прибором, а используют его по назначению.
14. Если поврежден сетевой шнур, во избежание неприятностей его необходимо заменить у производителя, его сервисного агента или аналогичного квалифицированного специалиста.
15. Если фен для сушки волос используется в ванной комнате, после использования сразу отключите его от сети, поскольку даже выключенный фен представляет опасность, если находится в непосредственной близости от воды.
16. Для дополнительной защиты в электропроводке ванной комнаты рекомендуется устанавливать устройство защитного отключения (УЗО) с номинальным остаточным

током не превышающем 30мА. Проконсультируйтесь с монтажником.

ТЕХНИЧЕСКИЕ ХАРАКТЕРИСТИКИ:

FA-5653-4/FA-5666-3: 220-240В • 50Гц • 1200-1400Вт

FA-5662-2: 220-240В • 50Гц • 1000-1200Вт

FA-5666-5: 220-240В • 50/60Гц • 1200Вт

Хранение: Рекомендуется хранить в закрытом сухом помещении при температуре окружающего воздуха не выше плюс 40°C с относительной влажностью не выше 70% и отсутствии в окружающей среде пыли, кислотных и других паров.

Транспортировка: К данному прибору специальные правила перевозки не применяются. При перевозке прибора используйте оригинальную заводскую упаковку. При перевозке следует избегать падений, ударов и иных механических воздействий на прибор, а также прямого воздействия атмосферных осадков и агрессивных сред

Производитель сохраняет за собой право изменять дизайн и технические характеристики устройства без предварительного уведомления.

Срок службы прибора – 3 года

Данное изделие соответствует всем требуемым европейским и российским стандартам безопасности и гигиены.

Изготовитель:

Компания Тиметрон Австрия (Timetron GesmbH)

Адрес:

Раймундгассе 1/8, 1020, Вена, Австрия (Raimundgasse 1/8, 1020 Vienna, Austria)

Сделано в Китае

Дата производства указана на упаковке

Импортер:

ООО «Грантэл»

143912, Московская область, г.Балашиха, Западная коммунальная зона, ул. Шоссе Энтузиастов, вл.1а, тел. +7 (495) 297 50 20

В случае неисправности изделия необходимо обратиться в ближайший авторизованный сервисный центр. За информацией о ближайшем сервисном центре обращайтесь к продавцу.

СУШУАР

Цим сушуаром дуже просто користуватися, але, будь ласка, прочитайте цю інструкцію уважно перед тим, як ним користуватися.



Безпечна утилізація: Ви можете допомогти захистити довкілля! Дотримуйтеся місцевих правил утилізації: віднесіть непрацююче електричне обладнання у відповідний центр із його утилізації.

ЯК КОРИСТУВАТИСЬ СУШУАРОМ

1. Завжди перевіряйте, щоб вимикач знаходився у положенні OFF перед тим, як вмикати прилад в розетку.
2. Високу швидкість слід використовувати для сушки волосся, а низьку – для укладання.
3. Якщо сушувач зупиниться з будь-якого приводу, вимкніть його і дайте йому вистигнути.
4. Виберіть необхідну швидкість:
 - Положення 0: OFF
 - Положення 1: Середня швидкість та температура для м'якого сушіння та укладання
 - Положення 2: Висока швидкість та температура для швидкого сушіння.

ЗАСТЕРЕЖЕННЯ: Порівняйте значення напруги місцевої електромережі зі значеннями, вказаними на приладі.

СУШІННЯ ТА ДОГЛЯД

ВАЖЛИВО: завжди слідкуйте за тим, щоб сушувач був вимкнений з розетки перед тим, як очистити його. Чистіть його вологою тканиною та витирайте насухо. Це допоможе зберегти первісну чистоту вашого сушувача. Не слід користуватися абразивними засобами для чищення.

ЗАСТЕРЕЖЕННЯ: Ніколи не занурюйте сушувач у воду та завжди тримайте штепсель сухим.

Регулярно чистіть вхідний фільтр від будь-якого волосся або волокна, яке застряє в ньому. Щоб почистити фільтр, використовуйте пилосос або щітку. Ніколи не занурюйте фільтр у воду. Брудний фільтр може призвести до перегрівання приладу.

ПРАВИЛА БЕЗПЕКИ

Під час використання електричних пристроїв, особливо в присутності дітей, необхідно завжди дотримуватись основних правил безпеки, включаючи наступні:

ПРОЧИТАЙТЕ ВСІ ВКАЗІВКИ, ПЕРЕД ВИКОРИСТАННЯМ ПРИЛАДУ

НЕБЕЗПЕКА – щоб знизити ризик електричного шоку:

1. Завжди вимикайте прилад зразу після його використання.
2. Не користуйтеся приладом під час купання.
3. Не кладіть або не зберігайте прилад там, де він може впасти або потрапити у воду.
4. Не кладіть та не кидайте прилад у воду чи іншу рідину.
5. Не беріть прилад, якщо він упав в воду. Відразу ж вимкніть його з розетки.

ЗАСТЕРЕЖЕННЯ – Щоб знизити ризик опіку, електричного шоку, пожежі або травми:

1. Прилад не повинен залишатись без нагляду, коли він увімкнений у розетку.
2. За пристроєм необхідно пильно слідкувати, коли він використовується дітьми, на або поряд з ними або на людях.
3. Використовуйте прилад тільки за призначенням і в приміщенні, яке описано в цій інструкції. Не використовуйте насадки, не рекомендовані виробником.
4. Ніколи не користуйтеся цим приладом, якщо в нього пошкоджений шнур або штепсель та якщо він працює погано. Якщо він упав або пошкодився або опинився у воді. Віднесіть прилад в центр обслуговування для перевірки та ремонту.
5. Тримайте шнур на відстані від гарячих поверхонь.
6. Ніколи не закривайте отвори для повітря та не кладіть прилад на м'які поверхні, такі як ліжко або диван, де отвори для повітря можуть блокуватись. Тримайте отвори для повітря чистими від волокон, волосся та ін.
7. Ніколи не користуйтеся приладом під час сну.
8. Ніколи не викидайте та не вставляйте будь-що в отвори та рукава.
9. Не користуйтеся приладом на вулиці або в місцях, де використовувались аерозолі (спрей), або в місцях, куди подається кисень.
10. Не направляйте гаряче повітря в очі або інші чутливі місця.
11. Насадки можуть нагріватись під час використання. Дайте їм вистигнути перед тим, як торкатись їх.
12. Не користуйтеся поблизу умивальників, тазів або інших емностей з водою.
13. Цей пристрій не призначений для використання особами (включаючи дітей) з фізичними та розумовими вадами, або особами без належного досвіду чи знань, якщо вони не пройшли інструктаж по користуванню цим пристроєм під наглядом особи, відповідальної за їх безпеку.

14. Не дозволяйте дітям гратися з цим пристроєм.
15. Якщо шнур живлення пошкоджений, щоб уникнути небезпеки, він повинен бути замінений тільки виробником, його сервісним представником або підібними особами.
16. Якщо фен для волосся використовується у ванні, відключіть його після використання, оскільки близькість до води становить небезпеку ураження струмом, навіть якщо фен вимкнений.
17. Для додаткового захисту рекомендується встановити в електричному ланцюзі, яким подається електричний струм у ванну, Пристрій захисного відключення (ПЗВ) із номінальним початковим струмом спрацювання не вище 30мА. Порадьтеся з електриком.

ХАРАКТЕРИСТИКИ:

FA-5653-4/FA-5666-3: 220-240В • 50Гц • 1200-1400Вт

FA-5662-2: 220-240В • 50Гц • 1000-1200Вт

FA-5666-5: 220-240В • 50/60Гц • 1200Вт

ТЕРМІН ПРИДАТНОСТІ: НЕ ОБМЕЖЕНИЙ.

SECADOR DE PELO

Este secador de pelo es muy fácil de usar, pero, rogamos lea estas instrucciones detenidamente antes de usarlo.



Eliminación cumpliendo con el medio ambiente: ¡Puede ayudar a proteger el medio ambiente! Por favor, recuerde respetar la normativa local: entregue los equipos eléctricos que no funcionen en un centro de reciclaje adecuado.

CÓMO USAR EL SECADOR DE PELO

1. Asegúrese siempre que el interruptor se encuentra en la posición OFF antes de conectar la unidad a la toma de corriente.
2. Use la potencia alta para secar el pelo y la potencia baja para estilismo.
3. En caso de que el secador de pelo se detenga por cualquier motivo, apáguelo de forma instantánea y déjelo que se enfríe.
4. Ajuste la fuerza del aire que desee:

Posición 0:	OFF
Posición 1:	Mitad de potencia, temperatura media para un secado suave y estilismo
Posición 2:	Potencia completa, temperatura alta para un secado rápido

ADVERTENCIA: Compare el voltaje local con el voltaje declarado en el dispositivo.

LIMPIEZA Y CUIDADOS

IMPORTANTE:

Asegúrese siempre que el secador de pelo está desconectados de la corriente eléctrica antes de limpiarlo.

Use un paño húmedo para limpiarlo y uno seco para secarlo. Esto lo ayudará a conservar el acabado original del secador de pelo. No deben usarse limpiadores abrasivos.

ADVERTENCIA:

Nunca sumerja el secador de pelo en agua y asegúrese siempre que el enchufe permanece seco.

Limpie con frecuencia cualquier pelo o pelusa que se quede atascado en el filtro de entrada. Para limpiar el filtro, límpielo al vacío o en seco; nunca sumerja el filtro en agua.

En caso de no mantener el filtro limpio se puede provocar un sobrecalentamiento.

DIRETRICES IMPORTANTES DE SEGURIDAD

Al usar aparatos eléctricos, en especial cuando están presentes los niños, se deben seguir siempre precauciones importantes de seguridad incluyendo las siguientes:

LEA TODAS LAS INSTRUCCIONES ANTES DE USARLO

PELIGRO – Para reducir el riesgo de electrocución:

1. Desconecte siempre el aparato inmediatamente después de su uso.
2. No lo use mientras se baña.
3. No coloque o guarde el aparato donde pueda caerse o pueda verse a una bañera o lavabo.
4. No lo coloque o lo deje caer al agua o cualquier otro líquido.
5. No intente coger un aparato que se haya caído al agua. Desconéctelo inmediatamente.

ADVERTENCIA – Para reducir el riesgo de quemaduras, electrocución, fuego o lesiones a personas:

1. Nunca se debe dejar sin supervisión un aparato cuando se ha conectado.
2. Es necesaria una estricta supervisión cuando se emplea el aparato con, sobre o cerca de niños y discapacitados.
3. Use este aparato únicamente para su uso doméstico previsto tal y como se describe en este manual. No use accesorios no recomendados por el fabricante.
4. Nunca ponga en funcionamiento este aparato si presenta un cable o enchufe dañados. Si se ha caído, dañado, o caído al agua, devuelva el aparato al centro autorizado para su examen y reparación.
5. Mantenga el cable alejado de las superficies calientes.
6. Nunca bloquee las aberturas de aire o lo coloque sobre una superficie suave, como una cama o diván, donde se puedan bloquear las aberturas de aire. Mantenga las aberturas de aire libres de hilos, pelo, etc.
7. Nunca lo use mientras duerme.
8. Nunca deje caer o inserte cualquier objeto en una abertura o manguito.
9. No lo use en el exterior o lo ponga en funcionamiento donde se usen productos en aerosol (spray) o donde se administre oxígeno.
10. No dirija aire caliente hacia los ojos o caliente zonas sensibles.
11. Los accesorios pueden calentarse durante su uso. Déjelos que se enfrien antes de utilizarlos.
12. No lo use cerca de bañeras, lavabos u otros recipientes que contengan agua.
13. Este aparato no está diseñado para su uso por parte de personas (incluidos niños) con capacidades físicas, sensoriales o mentales reducidas, o que presentan falta de experiencia y conocimientos, salvo que se les haya supervisado o se les haya formado en el uso del aparato por parte de una persona responsable de su seguridad.

14. Siempre debe supervisarse a los niños para asegurarse que no juegan con el aparato.
15. En caso de que el cable de alimentación presente daños, debe sustituirlo el fabricante, su agente autorizado o personas con una cualificación similar para evitar cualquier peligro.
16. Cuando se use el secador de pelo en un baño, desenchúfelo tras su uso ya que la proximidad de agua representa un peligro aun cuando el secador esté apagado.
17. Para obtener una protección similar, se aconseja la instalación de un dispositivo eléctrico residual (DER) que presente una corriente operativa residual nominal que supere los 30mA en el circuito eléctrico que suministra al baño. Consulte a su instalador para obtener asesoramiento.

ESPECIFICACIONES:


FA-5653-4/FA-5666-3: 220-240V • 50Hz • 1200-1400W

FA-5662-2: 220-240V • 50Hz • 1000-1200W

FA-5666-5: 220-240V • 50/60Hz • 1200W

ΣΕΣΟΥΑΡ ΜΑΛΛΙΩΝ

Αυτό το σεσουάρ μαλλιών είναι πολύ απλό στη χρήση, αλλά διαβάστε προσεκτικά αυτές τις οδηγίες πριν το χρησιμοποιήσετε.

 Φιλική προς το περιβάλλον διάθεση: Μπορείτε να βοηθήσετε στην προστασία του περιβάλλοντος! Μην ξεχνάτε να τηρείτε τους τοπικούς κανονισμούς: παραδώστε τον μη λειτουργικό ηλεκτρικό εξοπλισμό σε ένα κατάλληλο κέντρο διάθεσης.

ΧΡΗΣΗ ΤΟΥ ΣΕΣΟΥΑΡ

1. Φροντίζετε πάντα ο διακόπτης να βρίσκεται στη θέση απενεργοποίησης προτού συνδέσετε τη συσκευή στην πρίζα.
2. Χρησιμοποιήστε την υψηλή ρύθμιση για το στέγνωμα των μαλλιών και τη χαμηλή ρύθμιση για το χτένισμα.
3. Σε περίπτωση που το σεσουάρ μαλλιών σταματήσει να λειτουργεί για οποιονδήποτε λόγο, απενεργοποιήστε το αμέσως και αφήστε το να κρυώσει.
4. Προσαρμόστε την ισχύ στεγνωμάτος σύμφωνα με τις ανάγκες σας:
Θέση 0: απενεργοποίηση
Θέση 1: Μισή ισχύς, μέτρια θερμοκρασία για απαλό στέγνωμα και χτένισμα
Θέση 2: Πλήρης ισχύς, υψηλή θερμοκρασία για γρήγορο στέγνωμα

ΠΡΟΕΙΔΟΠΟΙΗΣΗ: Συγκρίνετε την τοπική τάση με την τάση που αναγράφεται στη συσκευή.

ΚΑΘΑΡΙΣΜΟΣ ΚΑΙ ΦΡΟΝΤΙΔΑ

ΣΗΜΑΝΤΙΚΟ:

Πριν από τον καθαρισμό, βεβαιωθείτε ότι το σεσουάρ μαλλιών είναι αποσυνδεδεμένο από την παροχή ρεύματος.

Χρησιμοποιήστε ένα υγρό πανί για τον καθαρισμό και στεγνώστε. Αυτό θα συμβάλει στη διατήρηση του αρχικού φινιρίσματος του σεσουάρ μαλλιών σας.

Δεν πρέπει να χρησιμοποιούνται λειαντικά καθαριστικά.

ΠΡΟΕΙΔΟΠΟΙΗΣΗ:

Ποτέ μην βυθίζετε το σεσουάρ μαλλιών σε νερό και να βεβαιώνετε πάντα ότι το φως είναι στεγνό.

Απομακρύνετε συχνά τυχόν τρίχες ή χνούδι που κολλάει στο φίλτρο εισόδου. Για να καθαρίσετε το φίλτρο, χρησιμοποιήστε ηλεκτρική σκούπα ή βούρτσα. Μην βυθίζετε ποτέ το φίλτρο στο νερό. Εάν δεν διατηρείτε το φίλτρο καθαρό, μπορεί να προκληθεί υπερθέρμανση.

ΣΗΜΑΝΤΙΚΕΣ ΟΔΗΓΙΕΣ ΑΣΦΑΛΕΙΑΣ

Κατά τη χρήση ηλεκτρικών συσκευών, θα πρέπει να λαμβάνονται πάντα βασικές προφυλάξεις, ιδιαίτερα όταν υπάρχουν παιδιά στον χώρο, συμπεριλαμβανομένων των ακόλουθων μέτρων ασφάλειας:

ΔΙΑΒΑΣΤΕ ΟΛΕΣ ΤΙΣ ΟΔΗΓΙΕΣ ΠΡΙΝ ΑΠΟ ΤΗ ΧΡΗΣΗ

ΚΙΝΔΥΝΟΣ - Για να μειώσετε τον κίνδυνο ηλεκτροπληξίας:

1. Απουσιάζετε πάντα τη συσκευή από την τροφοδοσία αμέσως μετά τη χρήση.
2. Μην τη χρησιμοποιείτε ενώ κάνετε μπάνιο.
3. Μην τοποθετείτε ή αποθηκεύετε τη συσκευή σε σημείο όπου μπορεί να πέσει μέσα στη νιπιαρέα ή τον νιπτήρα.
4. Μην τοποθετείτε ή να ρίχνετε τη συσκευή σε νερό ή άλλο υγρό.
5. Μην πλύνετε σε μια συσκευή που έχει πέσει μέσα στο νερό. Απουσιάζετε την αμέσως από την τροφοδοσία.

ΠΡΟΕΙΔΟΠΟΙΗΣΗ - Για να μειώσετε τον κίνδυνο εγκαυμάτων, ηλεκτροπληξίας, πυρκαγιάς ή τραυματισμού:

1. Η συσκευή δεν πρέπει ποτέ να παραμείνει χωρίς επιτήρηση όταν συνδεθεί στην τροφοδοσία.
2. Απαιτείται ιδιαίτερη προσοχή όταν η συσκευή χρησιμοποιείται ή λειτουργεί από ή κοντά σε παιδιά ή άτομα με περιορισμένες ικανότητες.
3. Χρησιμοποιείτε τη συσκευή μόνο για την ενδεδειγμένη οικιακή χρήση της, όπως περιγράφεται στο εγχειρίδιο. Μην χρησιμοποιείτε ανταλλακτικά που δεν ορίζονται από τον κατασκευαστή.
4. Μη χρησιμοποιείτε τη συσκευή αν το καλώδιο ή το φως παρουσιάζει σημάδια φθοράς ή αν η συσκευή δεν λειτουργεί σωστά. Εάν έχει πέσει κάτω ή υποστεί ζημιά ή πέσει στο νερό. Απευθυνθείτε στο κέντρο υποστήριξης για έλεγχο και επισκευή.
5. Κρατάτε το καλώδιο μακριά από θερμαινόμενες επιφάνειες.
6. Ποτέ μην φράσσετε τα ανοίγματα αερισμού της συσκευής ή τοποθετείτε τη συσκευή σε μαλακή επιφάνεια, όπως ένα κρεβάτι ή καναπέ, όπου τα ανοίγματα αερισμού ενδέχεται να φράξουν. Διατηρείτε τις οπές αέρα καθαρές από σκόνες, τρίχες κ.λπ.
7. Μην χρησιμοποιείτε τη συσκευή ενώ κοιμάστε.
8. Μην ρίχνετε ή τοποθετείτε οποιοδήποτε αντικείμενο σε κανένα άνοιγμα και σωλήνα.
9. Μην χρησιμοποιείτε τη συσκευή σε εξωτερικούς χώρους ή σε χώρους όπου χρησιμοποιούνται προϊόντα αερολύματος (σπρέι) ή χορηγείται οξυγόνο.
10. Μην κατευθύνετε τον καυτό αέρα προς τα μάτια ή άλλες περιοχές που είναι ευαίσθητες στη θερμότητα.
11. Τα εξαρτήματα ενδέχεται να θερμανθούν υπερβολικά κατά τη χρήση. Αφήστε τα να ψυχθούν πριν τα αγγίξετε.
12. Μη χρησιμοποιείτε κοντά σε νιπιαρέες, νιπτήρες ή άλλα δοχεία που περιέχουν νερό.
13. Η συσκευή αυτή δεν προορίζεται για χρήση από άτομα (συμπεριλαμβανομένων παιδιών) με μειωμένες σωματικές ή πνευματικές ικανότητες ή έλλειψη εμπειρίας και γνώσης αν δεν έχουν δοθεί οδηγίες σχετικά με τη χρήση της συσκευής από άτομο υπεύθυνο για την ασφάλειά τους.
14. Τα παιδιά θα πρέπει να επιβλέπονται για να διασφαλιστεί ότι δεν παίζουν με τη συσκευή.
15. Σε περίπτωση φθοράς του καλωδίου τροφοδοσίας, απευθυνθείτε στον κατασκευαστή ή σε έναν ειδικευμένο τεχνικό για την αντικατάστασή του.

16. Όταν το σεσουάρ μαλλιών χρησιμοποιείται σε μπάνιο, βγάζετε το από την πρίζα μετά τη χρήση, καθώς η γειτνίαση με το νερό ενέχει κίνδυνο ακόμα και όταν το σεσουάρ μαλλιών είναι απενεργοποιημένο.
17. Για πρόσθετη προστασία, συνιστάται η τοποθέτηση μιας συσκευής υπολειπόμενου ρεύματος (RCD) με ονομαστικό υπολειπόμενο λειτουργικό ρεύμα που δεν υπερβαίνει τα 30mA στο ηλεκτρικό κύκλωμα που τροφοδοτεί το μπάνιο. Απευθυνθείτε στον εγκαταστάτη σας.

ΠΡΟΔΙΑΓΡΑΦΕΣ:

FA-5653-4/FA-5666-3: 220-240V • 50Hz • 1200-1400W

FA-5662-2: 220-240V • 50Hz • 1000-1200W

FA-5666-5: 220-240V • 50/60Hz • 1200W

ЖАБДЫҚ НҰСҚАУЫҚАУІПСІЗДІК ШАРАЛАРЫ

- Қолдану нұсқауын ықыласпен оқып шығыңыз.
- Алғашқы қосудың алдында бұйымның техникалық сипаттамасының жапсырмадағы, электр жүйесінде көрсетілген параметрлеріне сәйкестігін тексеріңіз.
- Осы Пайдалану нұсқауына сәйкес тек қана тұрмыстық мақсаттарда қолданылады. Құрал өнеркәсіптік қолдануға арналмаған.
- Фенмен жайдан тыс пайдаланбаңыз.
- Жабдықты тазалаудың алдында немесе Сіз оны қолданбасаңыз электр жүйесінен әрқашан сөндіріп тастаңыз.
- Құралды не бауды суға немесе басқа сұйықтықтарға батырмаңыз. Егер бұл жағдай болса, құрылғыны электр жүйесінен дереу сөндіріп тастаңыз және оны әрі қарай пайдаланбастан бұрын, жұмысқа қабілеттілігі мен құралдың қауіпсіздігін білікті мамандарға тексертіңіз.
- Құрылғыны ванна бөлмесінде пайдаланған кезде пайдаланудан кейін оны желіден ажырату қажет, себебі судың жақын болуы, тіпті аспап ажыратулы тұрған кезде де қауіп тудырады.
- Қосымша қорғаныш үшін ванна бөлмесінің қорек тізбегіне 30МА аспайтын іске қосылудың номиналды тогы бар қорғаныш ажырату құрылғысын (ҚАҚ) орнатқан дұрыс, орнатқанда кеңес алу үшін маманға жүгінген жөн.
- Жұмыс істеп тұрған құрылғының жанында шашты жайластыруға арналған заттарды бүркімеңіз.
- Дене, жүйке не болмаса ақыл-ой кемістігі бар, немесе осы құрылғыны қауіпсіз пайдалану үшін тәжірибесі мен білімі жеткіліксіз адамдардың (соның ішінде балалардың) қауіпсіздігі үшін жауап беретін адам қадағаламаса немесе құрылғыны пайдалану бойынша нұсқау бермесе, олардың бұл құрылғыны қолдануына болмайды.
- Балалар құрылғымен ойнамауы үшін оларды үнемі қадағалап отыру керек.
- Фенмен балаларға пайдалануға рұқсат етпеңіз.
- Қосылған құралды қараусыз қалдырмаңыз.
- Бересі жинаққа енгізілмеген керек-жарақтарды қолданбаңыз.
- Фенді бауынан немесе ілге арналған ілмектен ұстап алып жүрмеңіз.
- Қуат сымы бүлінген жағдайда, қатерден аулақ болу үшін оны ауыстыруды өндіруші немесе ол уәкілеттік берген сервис орталығы немесе соған ұқсас білікті қызметкерлер іске асыруға тиіс.
- Қоректену бауы зақымдалған құралды қолданбаңыз.
- Құрылғыны өз бетіңізше жеңдеуге талпынбаңыз. Олқылықтар пайда болса жақын арадағы сервис орталығына апарыңыз.
- Қуат көзіне қосу сымы өткір жиектер мен ыстық заттарға тиіп тұрмауын қадағалаңыз.

- Егер бұйым біршама уақыт 0°С-тан төмен температурада тұрса, іске қосар алдында оны кем дегенде 2 сағат бөлме температурасында ұстау керек.

HAЗAP:

- Ауа өтетін тесіктерге шаш, шаң немесе түбіттің түспеуін қадағалаңыз.
- Кіріс мен шығыс ауа өтерлерді жаппаңыз – қозғалтқыш және феннің жылытқыш элементтері күйіп кетуі мүмкін.
- Сақ болыңыз, жұмыс кезінде саптама қатты қыздырылады!
- Өндіруші бұйымның қауіпсіздігіне, жұмыс өнімділігі мен жұмыс мүмкіндіктеріне түбегейлі әсер етпейтін болмашы өзгерістерді оның құрылмасына қосымша ескертпестен енгізу құқығын өзінде қалдырады.

ЕСКЕРТУ! Аспапты жуынатын бөлмелерге, бассейндерге және ішінде суы бар басқа ыдыстарға жақын жерде пайдалануға болмайды.

ЖҰМЫС

- Қоректену бауын толық тарқатып алыңыз.
- Концентраторды киізіңіз.
- Электр жүйесіне фенді қосыңыз.
- Ауа ағынының жылдамдығын ауыстырып қосқыштармен тілеген тәртіпке орнатыңыз.

АУА АҒЫНЫНЫҢ ЖЫЛДАМДЫҒЫ

- Сіздің феніңіз ауа ағынының жылдамдықтарын ауыстырып қосқышпен жабдықталған:
 - 0 – өшірілген;
 - I – шашты жұмсақ кептіруге не жайластыруға арналған орта күшті ауа ағыны;
 - II – жылдам кептіруге арналған қуатты ауа ағыны.

БҮКТЕМЕЛІ ТҰЛҒА

- Фенді көбінше ыңғайлы тасымалдау және сақтау үшін бүктемелі тұтқаммен жабдықталған.
- Қызып кетуден сақану үшін 10 минуттан астам толассыз жұмыс істемейіңіз және 10 минуттан кем емес міндетті түрде үзіліс жаңаңыз.

ТАЗАЛАУ ЖӘНЕ ТҰТҚА

- Тазалаудың алдында электр жүйесінен фенді сөндіріп тастаңыз және оған толық суынуға мұрша беріңіз.
- Еркін желдету қамтамасыз ету үшін ауа қақпашысының торын жұмсақ шөткемен тазартыңыз.
- Феннің сыртын дымқыл матамен сүртіңіз.
- Қайрақты тазартқыш заттарды қолданбаңыз.
- Фен және саптамаларды жұмсақ құрғақ сүлгімен кептіріңіз.

САҚТАУ

- Фенге толық суынуна мұрша беріңіз және тұлға дымқыл емес екеніне көз жеткізіңіз.
- Бауға зақым келтірмеу үшін, оны тұлғаға орамаңыз.
- Фенді салқын құрғақ орында сақтаңыз.

Диліл телимат мижғиф шער

استعمال ميجفف الشعر هذا بسيط للغاية، وإن كنا نرجو قراءة هذه التعليمات بعناية قبل استخدام الجهاز.

كيفية استخدام ميجفف الشعر الخاص بك

1. تأكد دائماً من وضع مفتاح التشغيل على وضع OFF؛ وذلك قبل توصيل الجهاز بمصدر التيار الكهربائي.
 2. استخدم وضع الضغط العالي لتجفيف الشعر، ووضع الضغط المنخفض لتصفيف الشعر.
 3. في حالة توقف ميجفف الشعر عن العمل لأي سبب، ضع مفتاح التشغيل على وضع الإيقاف فوراً، واترك الجهاز حتى يبرد.
 4. اضبط قوة اندفاع الهواء حسب الرغبة:
 - الوضع 0: وضع الإيقاف
 - الوضع 1: نصف القدرة، ودرجة حرارة متوسطة للتجفيف الخفيف والتصفيف
 - الوضع 2: كامل القدرة، ودرجة حرارة عالية للتجفيف السريع
- تحذير: قارن الجهد الكهربائي المحلي مع الجهد الكهربائي الموضح على الجهاز.

العناية والتنظيف

هـامـ: تأكد دائماً من فصل ميجفف الشعر من مصدر التيار الكهربائي؛ وذلك قبل بدء التنظيف. استخدم قطعة قماش مبللة للتنظيف، ثم امسح بقطعة قماش جافة للتجفيف. من شأن ذلك أن يحافظ على التنشيط الأصلي لميجفف الشعر الخاص بك. لايجب استخدام المنظفات الكاشطة.

تحذير: لا تقم بميجفف الشعر في الماء أبداً، وتأكد دائماً من جفاف القابس (القبشة). نظف، بشكل متكرر، أي شعر أو وير ملتصق بمدخل المرشح. استخدم مفرغ هواء (مكنسة) أو التنظيف بفرشاة جافة، لا تقم بمرشح في الماء أبداً. قد يتسبب الفشل في المحافظة على المرشح نظيف في حدوث تسخين زائد.

إجراءات وقائية هامة

يجب، عند استخدام الأجهزة الكهربائية وخاصة في وجود الأطفال، اتباع الاحتياطات الأساسية للسلامة، والتي تشمل الاحتياطات التالية:

اقرأ جميع التعليمات، وذلك قبل الاستخدام

خطر – للحد من مخاطر الوفاة بسبب الكهرباء:

1. أفضل هذا الجهاز من مصدر التيار الكهربائي، دائماً وفور الانتهاء من استخدامه.
2. لا تستخدم الجهاز أثناء الاستحمام.
3. لا تضع أو تخزن الجهاز في مكان يكون فيه عرضة للسقوط في حوض الاستحمام أو الحوض.
4. لا تضع الجهاز أو تسمح بسقوطه في الماء أو في أي سائل آخر.
5. لاتحاول الإمساك بالجهاز بعد سقوطه في الماء. أفضل القابس (القبشة) من المقبس (البرية) فوراً.

تحذير – للحد من خطر الحروق، أو الوفاة بسبب الصدمة الكهربائية، أو حدوث حريق، أو إصابة الأشخاص:

1. لايجب أبداً ترك الجهاز بدون مراقبة، وذلك عندما يكون متصلاً بمصدر التيار الكهربائي.
2. يعتبر الإذراف النار من الأمور الضرورية، وذلك عند استخدام هذا الجهاز بواسطة، أو مع، أو بالقرب من الأطفال.
3. استخدم هذا الجهاز في الاستعمال المنزلي المخصص له فقط، وبالطريقة الموضحة في هذا الدليل. لا تستخدم الملحقات (الكسسورات) غير الموصى بها من جهة التصنيع.
4. لا تُشغل هذا الجهاز في حالة تلف كابل التوصيل بمصدر التيار الكهربائي، أو تلف القابس (القبشة)، أو في حالة عمل الجهاز بشكل غير سليم. أرجع الجهاز إلى مركز الخدمة للفحص والإصلاح؛ وذلك في حالة سقوط الجهاز أو تلفه أو سقوطه في الماء.